

OPTOTECH

光磊科技股份有限公司

法人說明會

2017

www.opto.com.tw



免責聲明

- 本資料可能包含對於未來展望的表述。該類表述是基於對現況的預期，但同時受限於已知或未知風險或不確定性的影響。因此實際結果將可能明顯不同於表述內容。
- 除法令要求外，公司並無義務因應新資訊的產生或未來事件的發生，主動更新對未來展望的表述。

關於光磊

A bright
tomorrow

成立時間

1983年12月21日

資本額

NT 5,498,618,650元

主要產品

發光元件,感測元件,系統產品

工廠地址

一廠：新竹科學工業園區創新一路8號

二廠：新竹科學工業園區力行五路1號

月產能

發光元件：2,500KK

感測元件：3,000KK

員工人數

約1,400人

主要產品



Abright
tomorrow

發光元件

- 可見光 LED 晶粒
- 不可見光紅外線LED晶粒

感測元件

- 光二極體
- 光電晶體
- 基納二極體

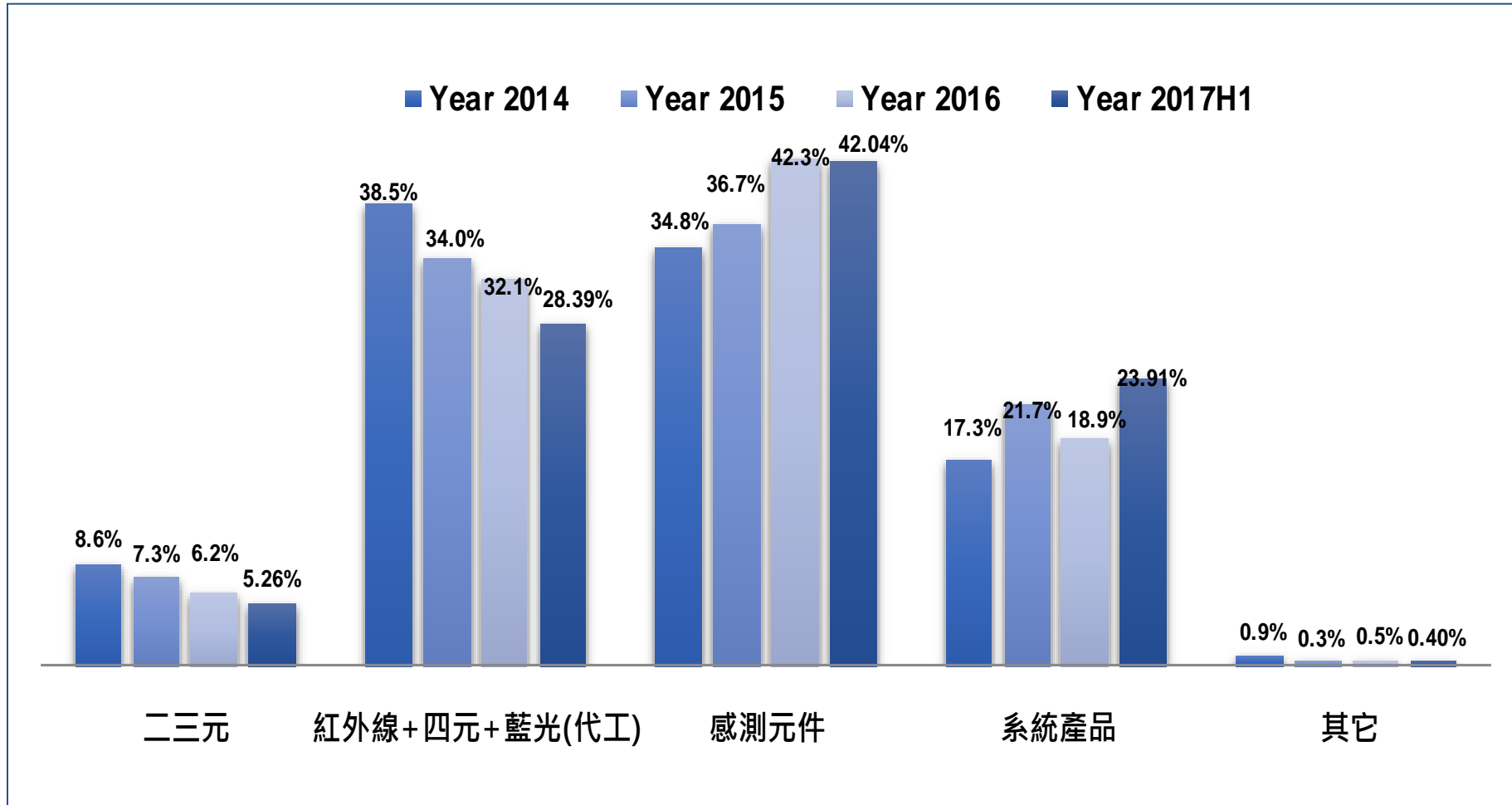


系統產品

- LED顯示屏
- 照明產品
- 車用照明
- 交通顯示



營收額-產品別



產品銷售區域-發光元件及感測元件

地區	2016	2017H1
台灣	52%	49%
香港 (中國大陸)	12%	12%
日本	20%	19%
韓國	6%	4%
其它	10%	16%

產品銷售區域-系統產品

地區	2016	2017H1
北美	40%	30%
台灣	38%	46%
東北亞	4%	9%
東南亞(中國大陸)	12%	9%
其它	6%	6%

合併損益表

A bright
tomorrow

	2017H1		2016H1		年成長
單位：新台幣仟元	金額	%	金額	%	%
營業收入淨額	2,962,083	100.00%	2,756,817	100.00%	7.45%
營業毛利	908,106	31.00%	811,950	29.00%	11.84%
營業費用	463,527	16.00%	524,306	19.00%	-11.59%
營業淨利	444,579	15.00%	287,644	10.00%	54.56%
營業外收支	(20,468)	-1.00%	156,173	6.00%	-113.11%
本期淨利	352,469	12.00%	389,379	14.00%	-9.48%
每股盈餘 (單位：新台幣元)	0.65		0.72		

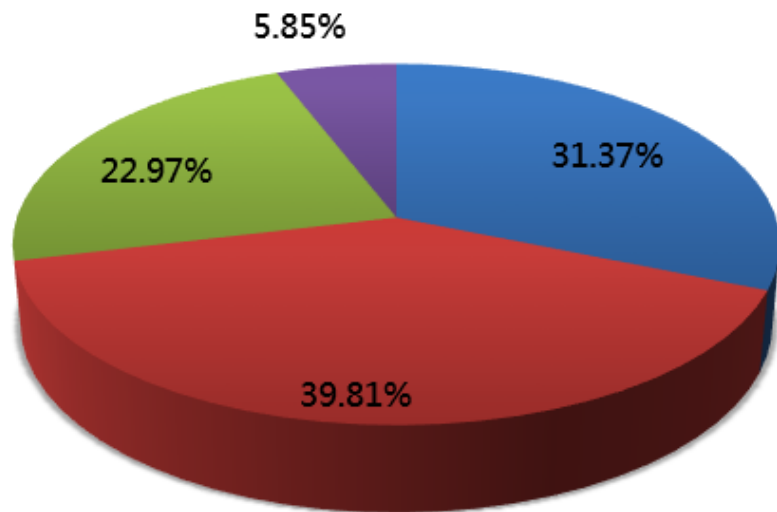
合併資產負債表

A bright
tomorrow

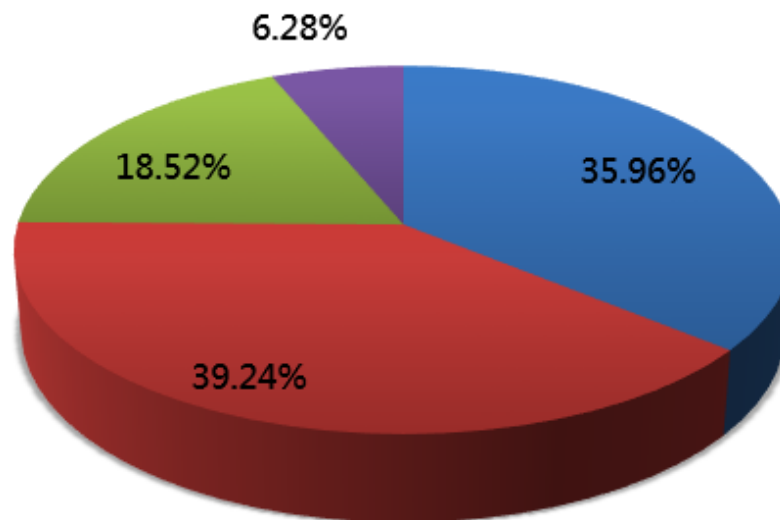
	2017.06.30		2016.06.30	
單位：新台幣仟元	金額	%	金額	%
現金及約當現金	3,638,568	32%	3,840,490	32%
應收帳款(含其他應收)	1,917,712	17%	1,847,376	16%
存貨	1,136,048	10%	1,289,014	11%
流動資產小計	7,228,731	64%	7,810,586	66%
資產總額	11,209,827	100%	11,879,810	100%
短期借款	778,483	7%	663,560	6%
應付帳款(含其他應付)	2,113,500	19%	2,213,442	19%
流動負債小計	3,131,016	28%	3,212,769	27%
負債總額	3,564,050	32%	4,354,875	37%
股東權益總額	7,645,777	68%	7,524,935	63%
流動比率	230.87%		243.11%	
速動比率	193.97%		200.94%	
淨現金 (現金及約當現金減除銀行借款)	2,601,090		2,152,055	

合併營運部門營收貢獻比重

2017H1



2016H1



- 光電
- 矽電
- 系統
- 其他

2017年資本支出規劃

- 產能投資

1、目前感測元件產能處於滿載。

2、預計2017年底前，資本支出約2~3億，感測元件增加約10%產能。



Q&A

OPTOTECH

www.opto.com.tw