

OPTOTECH

光磊科技股份有限公司

2017.12.08

[www.opto.com.tw](http://www.opto.com.tw)



# 免責聲明

- 本資料可能包含對於未來展望的表述。該類表述是基於對現況的預期，但同時受限於已知或未知風險或不確定性的影響。因此實際結果將可能明顯不同於表述內容。
- 除法令要求外，公司並無義務因應新資訊的產生或未來事件的發生，主動更新對未來展望的表述。

# 關於光磊

A bright  
tomorrow

成立時間

1983年12月21日

資本額

NT 4,412,926,420元

主要產品

發光元件,感測元件,系統產品

工廠地址

一廠：新竹科學工業園區創新一路8號

二廠：新竹科學工業園區力行五路1號

月產能

發光元件：2,500KK

感測元件：3,000KK

員工人數

約1,400人

# 主要產品



Abright  
tomorrow

## 發光元件

- 可見光 LED 晶粒
- 不可見光紅外線LED晶粒

## 感測元件

- 光二極體
- 光電晶體
- 基納二極體

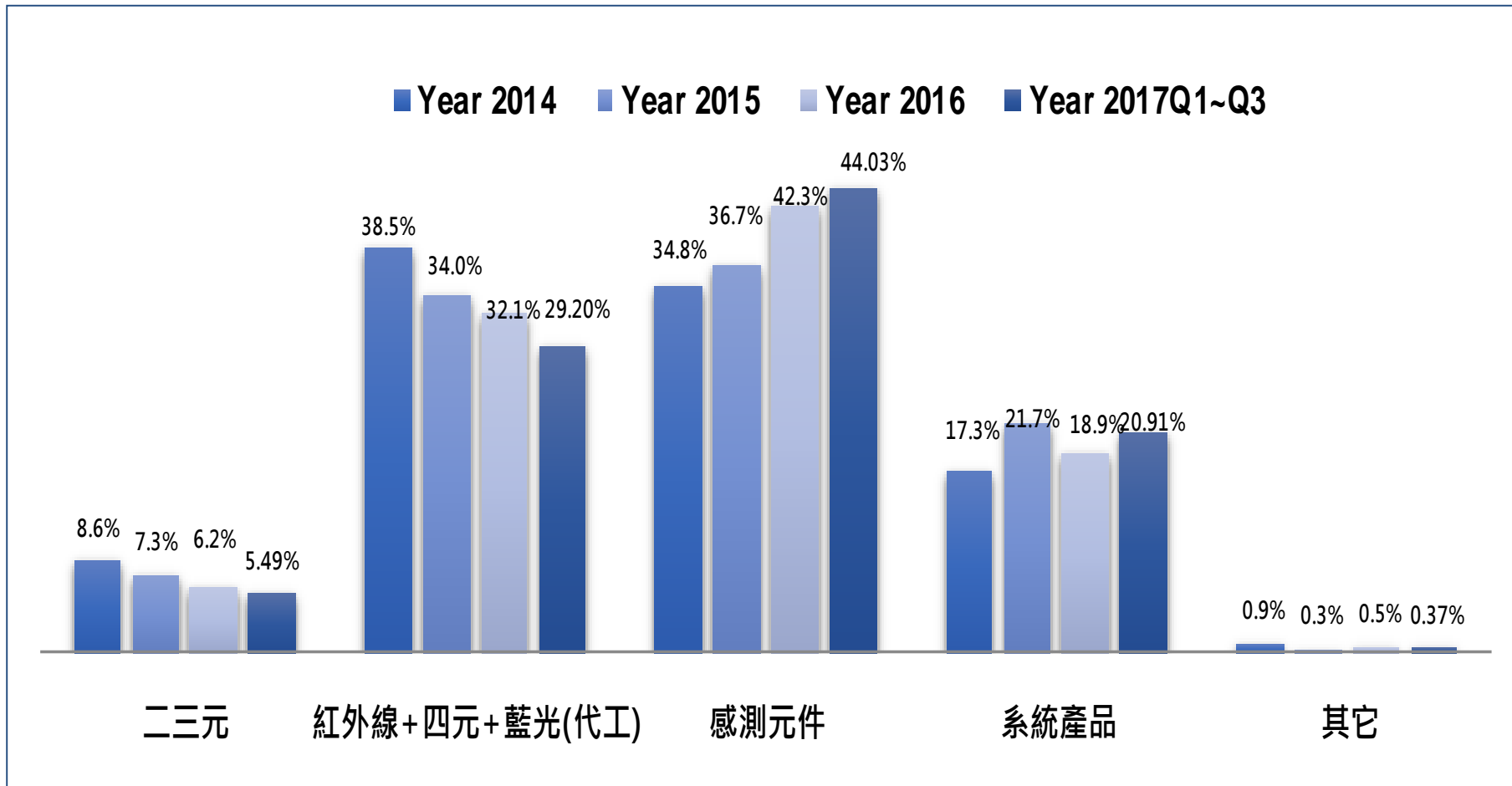


## 系統產品

- LED顯示屏
- 照明產品
- 車用照明
- 交通顯示



# 營收額-產品別



# 產品銷售區域-發光元件及感測元件

| 地區        | 2016 | 2017Q1~Q3 |
|-----------|------|-----------|
| 台灣        | 52%  | 52%       |
| 香港 (中國大陸) | 12%  | 11%       |
| 日本        | 20%  | 22%       |
| 韓國        | 6%   | 5%        |
| 其它        | 10%  | 10%       |

# 產品銷售區域-系統產品

| 地區        | 2016 | 2017Q1~Q3 |
|-----------|------|-----------|
| 北美        | 40%  | 36%       |
| 台灣        | 38%  | 42%       |
| 東北亞       | 4%   | 7%        |
| 東南亞(中國大陸) | 12%  | 10%       |
| 其它        | 6%   | 5%        |

# 合併損益表

|           | 2017Q1~Q3 |         | 2016Q1~Q3 |         | 年成長      |
|-----------|-----------|---------|-----------|---------|----------|
| 單位：新台幣仟元  | 金額        | %       | 金額        | %       | %        |
| 營業收入淨額    | 4,353,284 | 100.00% | 4,232,830 | 100.00% | 2.85%    |
| 營業毛利      | 1,352,802 | 31.00%  | 1,250,721 | 29.00%  | 8.16%    |
| 營業費用      | 696,757   | 16.00%  | 771,074   | 18.00%  | -9.64%   |
| 營業淨利      | 656,045   | 15.00%  | 479,647   | 11.00%  | 36.78%   |
| 營業外收支     | (4,763)   | 0.00%   | 286,012   | 7.00%   | -101.67% |
| 本期淨利      | 543,454   | 13.00%  | 679,878   | 16.00%  | -20.07%  |
| 每股盈餘      | 1.03      |         | 1.25      |         |          |
| (單位：新台幣元) |           |         |           |         |          |



# 合併資產負債表

2017.09.30

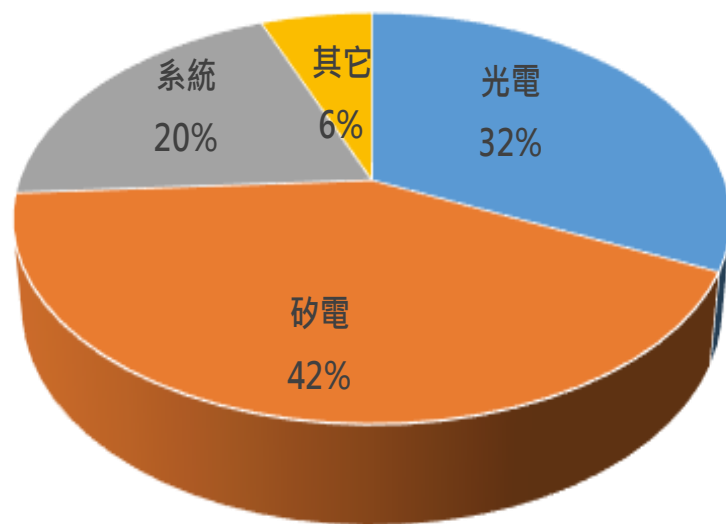
2016.09.30

| 單位：新台幣仟元    | 金額         | %    | 金額         | %    |
|-------------|------------|------|------------|------|
| 現金及約當現金     | 3,472,836  | 32%  | 2,880,443  | 27%  |
| 應收帳款(含其他應收) | 1,797,215  | 17%  | 1,884,740  | 17%  |
| 存貨          | 1,169,053  | 11%  | 1,315,834  | 12%  |
| 流動資產小計      | 6,794,807  | 63%  | 6,746,022  | 62%  |
| 資產總額        | 10,780,702 | 100% | 10,856,606 | 100% |
| 短期借款        | 894,931    | 8%   | 645,778    | 6%   |
| 應付帳款(含其他應付) | 2,494,264  | 23%  | 1,500,491  | 14%  |
| 流動負債小計      | 3,733,963  | 35%  | 2,283,767  | 21%  |
| 負債總額        | 3,982,871  | 37%  | 3,083,701  | 28%  |
| 股東權益總額      | 6,797,831  | 63%  | 7,772,905  | 72%  |
| 流動比率        | 182%       |      | 295%       |      |
| 速動比率        | 150%       |      | 235%       |      |
| 淨現金         | 2,380,890  |      | 1,747,745  |      |

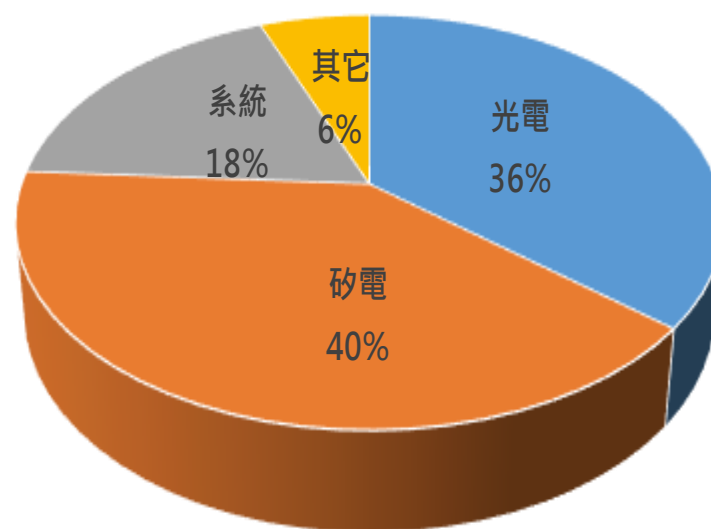
(現金及約當現金減除銀行借款)

# 合併營運部門營收貢獻比重

2017Q1~Q3



2016Q1~Q3



# 2017年資本支出規劃

- 產能投資

1、目前感測元件產能處於滿載。

2、預計2017年底前，資本支出約2~3億，感測元件增加約10%產能。



**Q&A**

**OPTOTECH**

[www.opto.com.tw](http://www.opto.com.tw)