

OPTOTECH

光磊科技股份有限公司

2018.04.10

[www.opto.com.tw](http://www.opto.com.tw)



# 免責聲明

- 本資料可能包含對於未來展望的表述。該類表述是基於對現況的預期，但同時受限於已知或未知風險或不確定性的影響。因此實際結果將可能明顯不同於表述內容。
- 除法令要求外，公司並無義務因應新資訊的產生或未來事件的發生，主動更新對未來展望的表述。

# 關於光磊

A bright  
tomorrow

成立時間

1983年12月21日

資本額

NT 4,454,386,420元

主要產品

發光元件, 感測元件, 系統產品

工廠地址

創新廠：新竹科學工業園區創新一路8號

力行廠：新竹科學工業園區力行五路1號

月產能

發光元件：2,500KK

感測元件：3,000KK

員工人數

約1,300人

# 主要產品



Abright  
tomorrow

## 發光元件

- 可見光 LED 晶粒
- 不可見光紅外線LED晶粒

## 感測元件

- 光二極體
- 光電晶體
- 基納二極體



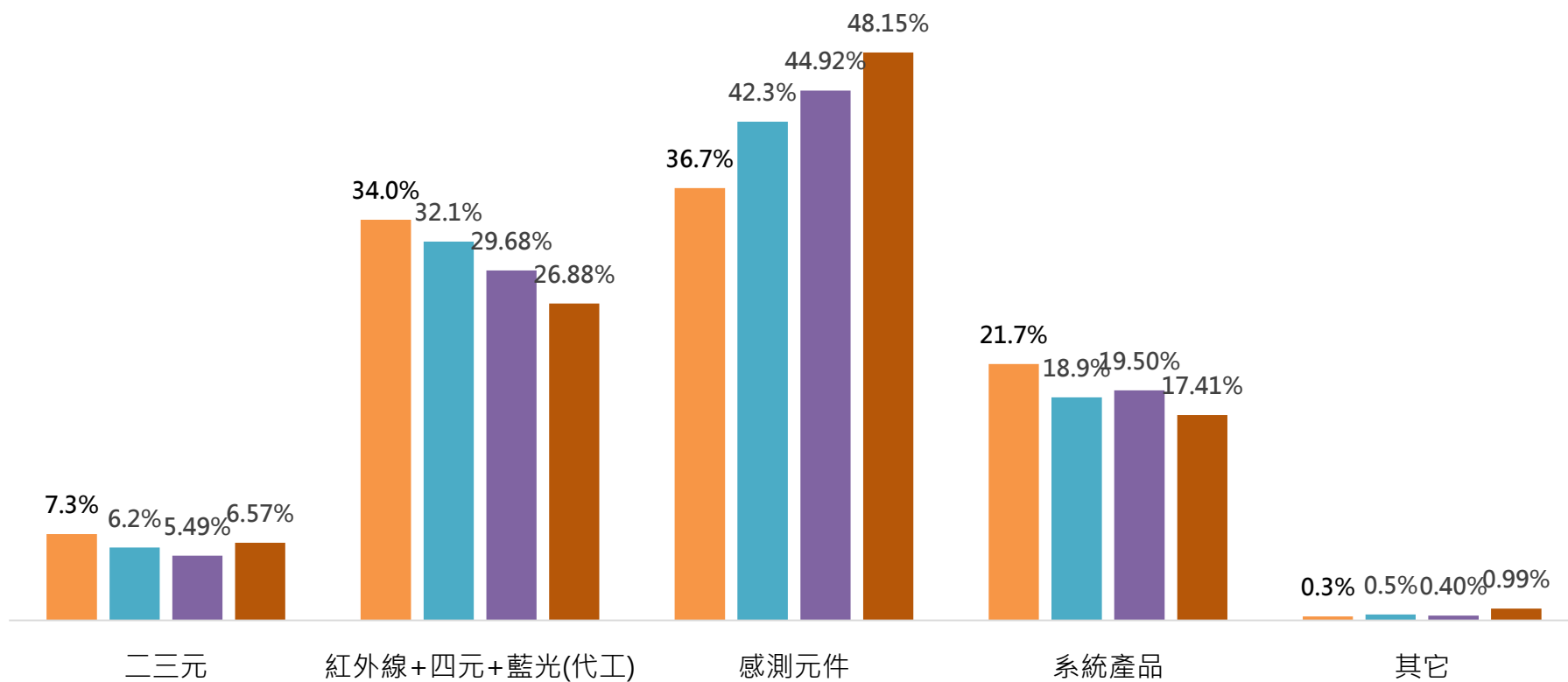
## 系統產品

- LED顯示屏
- 照明產品
- 車用照明
- 交通顯示



# 營收額-產品別

■ Year 2015 ■ Year 2016 ■ Year 2017 ■ Year 2018 Q1



# 產品銷售區域-發光元件及感測元件

地區	2016	2017
台灣	52%	52%
香港 (中國大陸)	12%	11%
日本	20%	22%
韓國	6%	5%
其它	10%	10%

# 產品銷售區域-系統產品

地區	2016	2017
北美	40%	38%
台灣	38%	37%
東北亞	4%	6%
東南亞(中國大陸)	12%	15%
其它	6%	4%

# 合併損益表

	2017		2016		年成長
單位：新台幣仟元	金額	%	金額	%	%
營業收入淨額	5,589,853	100.00%	5,488,496	100.00%	1.85%
營業毛利	1,654,098	30.00%	1,594,547	29.00%	3.73%
營業費用	870,523	16.00%	912,831	17.00%	-4.63%
營業淨利	783,575	14.00%	681,716	12.00%	14.94%
營業外收支	29,256	1.00%	299,802	6.00%	-90.24%
本期淨利	672,313	12.00%	854,758	16.00%	-21.34%
每股盈餘					
	1.33		1.57		
(單位：新台幣元)					



# 合併資產負債表

2017.12.31

2016.12.31

單位：新台幣仟元	金額	%	金額	%
現金及約當現金	2,544,575	26%	3,143,617	29%
應收帳款(含其他應收)	1,577,937	19%	1,660,166	20%
存貨	1,097,951	11%	1,361,514	13%
流動資產小計	5,601,375	57%	6,716,565	62%
資產總額	9,891,033	100%	10,805,456	100%
短期借款	899,677	9%	563,683	5%
應付帳款(含其他應付)	1,330,852	13%	1,409,395	13%
流動負債小計	2,390,122	24%	2,600,701	24%
負債總額	2,667,160	27%	2,891,683	27%
股東權益總額	7,220,265	73%	7,910,195	73%
流動比率	234.36%		258.26%	
速動比率	186.10%		204.60%	
淨現金	1,644,898		2,160,034	
(現金及約當現金減除銀行借款)				

# 2018年資本支出規劃

## 產能投資

1. 目前感測元件產能處於滿載，訂單能見度兩個月。
2. 感測元件2018年資本支出約4億，預計第二季陸續裝機，第三季投產，產能增加約20%。



# Q&A

**OPTOTECH**

[www.opto.com.tw](http://www.opto.com.tw)