

OPTOTECH

光磊科技股份有限公司

2019.04.26

www.opto.com.tw



免責聲明

- 本資料可能包含對於未來展望的表述。該類表述是基於對現況的預期，但同時受限於已知或未知風險或不確定性的影響。因此實際結果將可能明顯不同於表述內容。
- 除法令要求外，公司並無義務因應新資訊的產生或未來事件的發生，主動更新對未來展望的表述。

關於光磊

A bright
tomorrow

成立時間

1983年12月21日

資本額

NT 4,454,386,420元

主要產品

發光元件, 感測元件, 系統產品

重要工廠地址

創新廠：新竹科學工業園區創新一路8號

力行廠：新竹科學工業園區力行五路1號

月產能

發光元件：約2,500KK

感測元件：約3,000KK

員工人數

約1,300人

主要產品



Abright
tomorrow

發光元件

- 可見光 LED 晶粒
- 不可見光紅外線LED晶粒

感測元件

- 光二極體
- 光電晶體
- 基納二極體



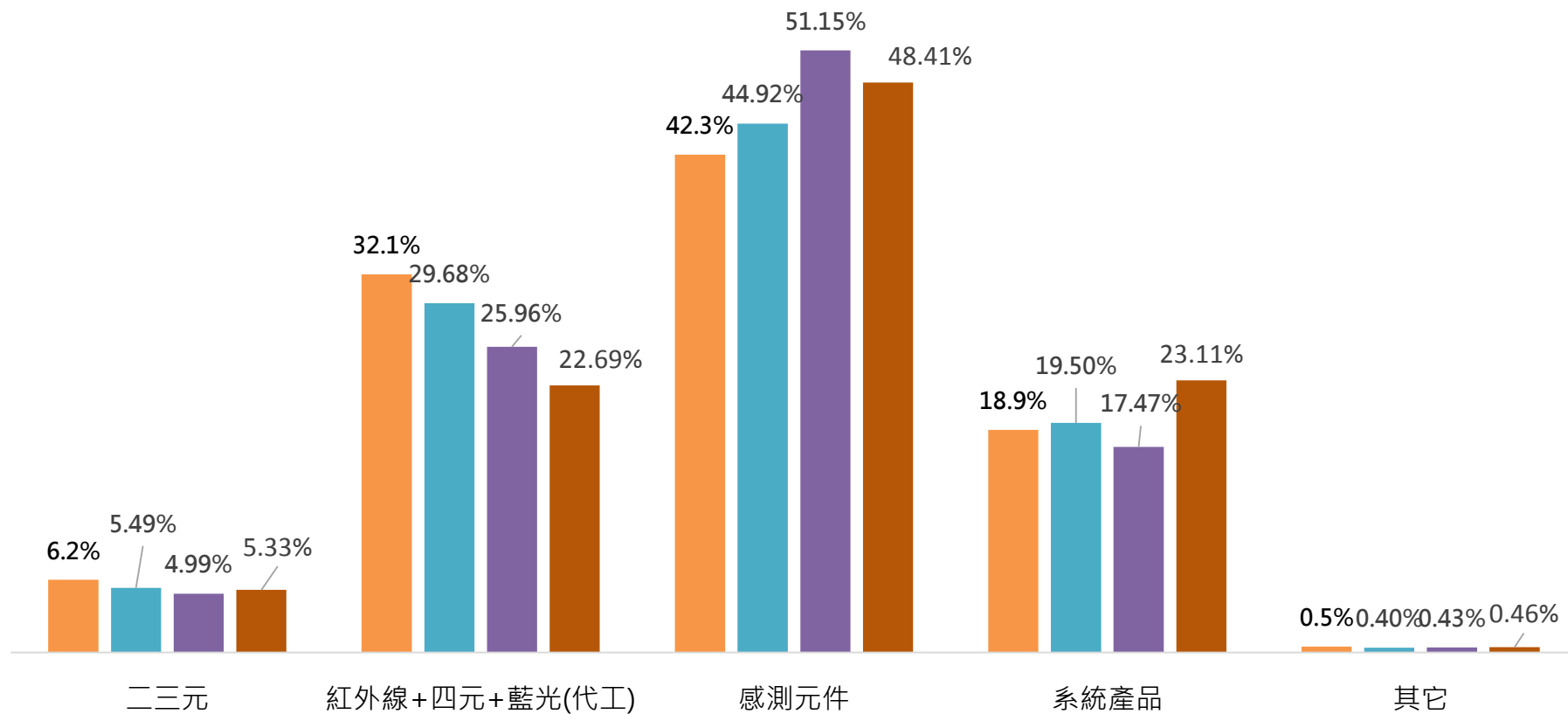
系統產品

- LED顯示屏
- 照明產品
- 車用照明
- 交通顯示



營收額-產品別

■ Year 2016 ■ Year 2017 ■ Year 2018 ■ Year 2019 Q1



產品銷售區域-發光元件及感測元件

地區	2018	2019 Q1
台灣	49%	44%
香港 (中國大陸)	16%	17%
日本	18%	17%
韓國	4%	6%
其它	13%	16%

產品銷售區域-系統產品

地區	2018	2019 Q1
北美	62%	43%
台灣	22%	32%
東北亞	6%	2%
東南亞(中國大陸)、澳洲	9%	8%
其它	1%	15%

合併損益表

	2019 Q1		2018 Q1		年成長
單位：新台幣仟元	金額	%	金額	%	%
營業收入淨額	1,150,041	100.00%	1,311,329	100.00%	-12.30%
營業毛利	311,962	27.13%	401,668	30.63%	-22.33%
營業費用	203,809	17.72%	227,142	17.32%	-10.27%
營業淨利	108,153	9.40%	174,526	13.31%	-38.03%
營業外收支	35,292	3.07%	6,481	0.49%	444.55%
本期淨利	114,906	9.99%	158,658	12.10%	-27.58%
每股盈餘	0.26		0.36		

(單位：新台幣元)

合併資產負債表 (重要科目摘要)

(單位：新台幣仟元)	2019 Q1		2018 Q1	
	金額	%	金額	%
現金及約當現金	2,969,551	28%	2,906,457	28%
應收帳款(含其他應收)	1,494,474	15%	1,600,943	15%
存貨	1,358,526	13%	1,193,676	11%
不動產、廠房及設備	3,032,411	29%	2,959,554	28%
資產總計	10,547,921	100%	10,458,522	100%
短期借款	563,898	5%	982,407	9%
應付帳款(含其他應付)	1,236,169	12%	1,496,622	15%
長期借款	404,350	4%	-	-
負債總計	2,901,035	27%	2,947,000	28%
普通股股本	4,454,386	42%	4,454,386	43%
未分配盈餘	1,652,332	16%	1,472,952	14%
權益總計	7,646,886	73%	7,511,522	72%
每股淨值(元)	17.20		16.90	

歷年股利政策及現金減資

單位：新台幣元

年度	2015	2016	2017	2018	2019
每股盈餘	1.05	1.57	1.33	1.47	NA
現金股利	1.00	1.20	1.35	0.5	NA
現金減資	-	-	20%	-	15%

2019年資本支出規劃

產能投資

1. 近年來因為矽電元件產量增加，原有生產空間不敷使用，為擴充生產空間，自去年開始對力行廠FAB2進行無塵室裝修。
2. 今年資本支出重點，在於擴充PD元件（穿戴式使用）及UVC元件等產品。
3. 由於目前產業景氣走勢不明，對於資本支出的內容尚無具體方案，須視客戶需求而定。



Q&A

OPTOTECH

www.opto.com.tw