

OPTOTECH

光磊科技股份有限公司

2019.11.15

www.opto.com.tw



免責聲明

- 本資料可能包含對於未來展望的表述。該類表述是基於對現況的預期，但同時受限於已知或未知風險或不確定性的影響。因此實際結果將可能明顯不同於表述內容。
- 除法令要求外，公司並無義務因應新資訊的產生或未來事件的發生，主動更新對未來展望的表述。

關於光磊

A bright
tomorrow

成立時間

1983年12月21日

資本額

NT 3,786,228,460元

主要產品

發光元件,感測元件,系統產品

重要工廠地址

創新廠：新竹科學園區創新一路8號

力行廠：新竹科學園區力行五路1號

月產能

發光元件：約2,500KK

感測元件：約3,000KK

員工人數

約1,300人

主要產品



Abright
tomorrow

發光元件

- 可見光 LED 晶粒
- 不可見光紅外線LED晶粒

感測元件

- 光二極體
- 光電晶體
- 基納二極體



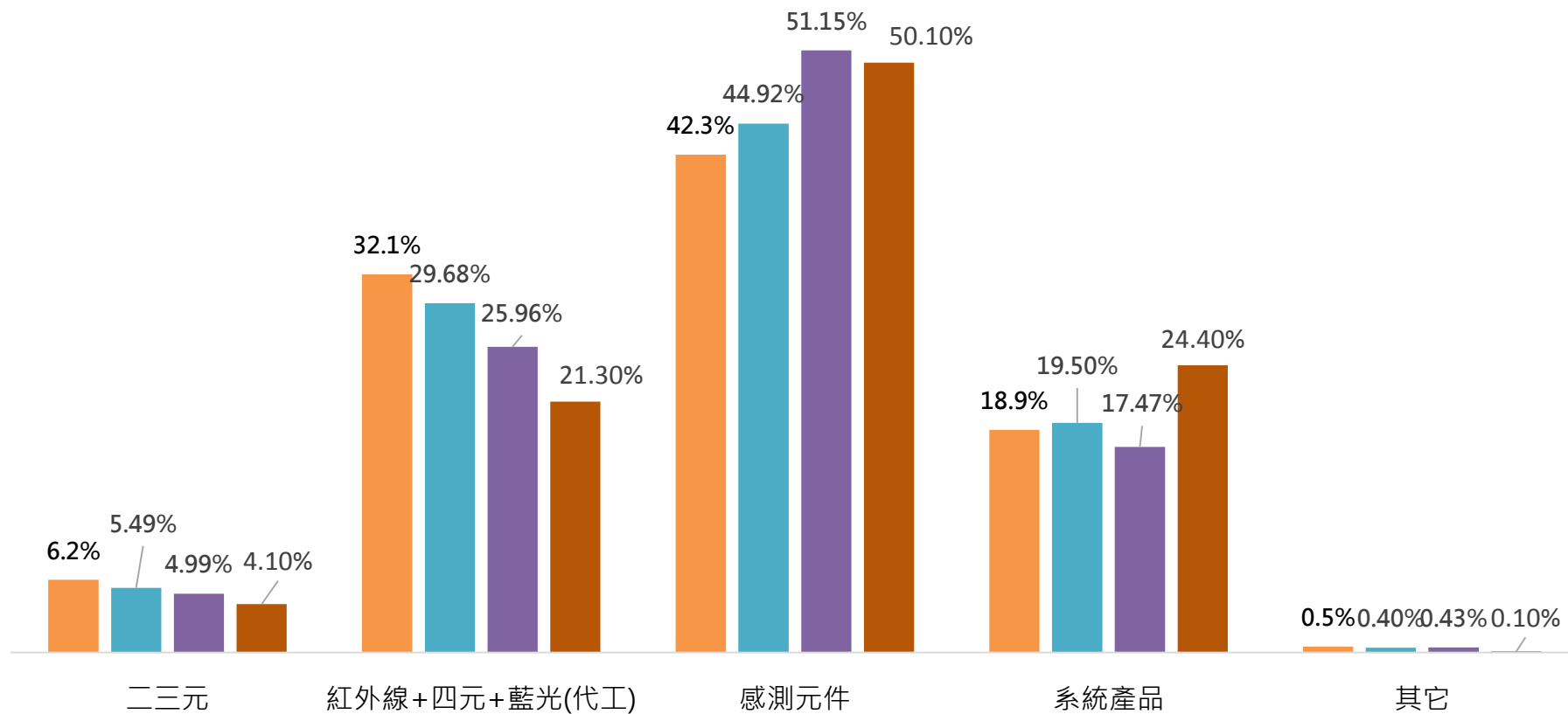
系統產品

- LED顯示屏
- 照明產品
- 車用照明
- 交通顯示



營收額-產品別

■ Year 2016 ■ Year 2017 ■ Year 2018 ■ Year 2019 Q1-Q3



產品銷售區域-發光元件及感測元件

地區	2018	2019 Q1-Q3
台灣	49%	44%
香港 (中國大陸)	16%	15%
日本	18%	15%
韓國	4%	7%
其它	13%	19%

產品銷售區域-系統產品

地區	2018	2019 Q1-Q3
北美	62%	47%
台灣	22%	24%
東北亞	6%	5%
東南亞(中國大陸)、澳洲	9%	11%
其它	1%	13%

合併損益表

單位：新台幣仟元	2019 Q1-Q3		2018 Q1-Q3		年成長
	金額	%	金額	%	%
營業收入淨額	4,126,859	100.00%	4,104,038	100.00%	0.56%
營業毛利	1,273,641	30.86%	1,255,529	30.59%	1.44%
營業費用	718,809	17.42%	695,777	16.95%	3.31%
營業淨利	554,832	13.44%	559,752	13.64%	-0.88%
營業外收支	53,618	1.30%	19,883	0.48%	169.67%
所得稅費用	148,906	3.61%	93,609	2.28%	59.07%
本期淨利	459,544	11.14%	486,026	11.84%	-5.45%
每股盈餘	1.07		1.09		
(單位：新台幣元)					

合併資產負債表 (重要會計科目摘要)

(單位：新台幣仟元)	2019 Q3		2018 Q3	
	金額	%	金額	%
現金及約當現金	2,532,739	25%	2,419,582	24%
應收帳款(含其他應收)	1,821,509	18%	1,831,460	18%
存貨	1,175,222	12%	1,377,913	14%
不動產、廠房及設備	2,920,810	29%	3,091,577	31%
資產總計	10,132,679	100%	10,114,897	100%
短期借款	241,540	3%	902,629	9%
應付帳款(含其他應付)	1,308,262	13%	1,436,570	14%
長期借款	832,144	8%	60,000	1%
負債總計	3,042,675	30%	2,776,162	27%
普通股股本	3,786,228	37%	4,454,386	44%
未分配盈餘	1,700,543	17%	1,370,973	14%
權益總計	7,090,004	70%	7,338,735	73%
每股淨值(元)	18.75		16.50	

歷年股利政策及現金減資

單位：新台幣元

年度	2015	2016	2017	2018	2019 Q1-Q3
每股盈餘	1.05	1.57	1.33	1.47	1.07
現金股利	1.00	1.20	1.35	0.5	NA
現金減資	-	-	20%	-	15%
期末股本 (仟元)	5,456,621	5,456,621	4,454,386	4,454,386	3,786,228

2019年資本支出規劃

為因應近年來矽電元件訂單需求增加，啟用原有OLED無塵室並完成隔間修改，及完成用水、用電、氣體管線配置，準備公司將來擴產需求。



Q&A

OPTOTECH

www.opto.com.tw